

Nya aktiviteter i nya anläggningar...?

SFK Erfarenhetskonferens 4 feb 2016

Nils-Olof Zethrin, SKL

Louise Andersson, SKL



Ny statistik: www.kolada.se

Kommun- och landstingsdatabasen Gör så här Om Kolada Publiceringska

Fri sökning

Sök Nyckeltal: Bläddra ... Sök Kommun/Landsting: Bläddra ... Välj år:

Sök Nyckeltal

| | | | |
|---|---|--|---|
| Nyckeltal per verksamhet/område - Kommun | Anläggningsenkäten | Volym | |
| Särskilda nyckeltalssamlingar - kommun | Avslutade nyckeltal | 11-spelsplaner konstgräs, antal | + |
| Nyckeltal per verksamhet/område - Landsting | Barn och unga i fokus - kommun | 11-spelsplaner konstgräs, antal/10 000 inv. | + |
| Särskilda nyckeltalssamlingar - landsting | Bostadsnyckeltal | 11-spelsplaner konstgräs, antal/10 000 inv. 0-18 år | + |
| | Enhetsdata | 11-spelsplaner naturgräs, antal | + |
| | Gator, vägar och parker | 11-spelsplaner naturgräs, antal/10 000 inv. | + |
| | Hållbar utveckling | 11-spelsplaner naturgräs, antal/10 000 inv. 0-18 år | + |
| | Idrottsindikatorer | 11-spelsplaner naturgräs, antal/10 000 inv. | + |
| | Information till alla (kommunens webbinformation) | Fritidsgårdar/ungdomsgårdar, antal | + |
| | Integration | Fritidsgårdar/ungdomsgårdar, antal/10 000 inv. 0-18 år | + |
| | Kommunal arbetsmarknadsstatistik (KAS) | | |
| | Kommunens kvalitet i korthet | | |

[STÄNG](#)

Befolkningsutveckling 2004-2014

- Ökad befolkning totalt
 - **+8%**
- Minskad befolkning, barn och unga 6-18- år
 - **-6%**

Kostnader för idrotts och fritidsanläggningar

- Mycket stor ökning 2004-2014
 - **Ca 30% ökning i fasta priser**

Anläggningstyper

- Badhallar: storlek och äventyrsbad,
- 11-spels konstfrusna bandyplaner och bandyhallar,
- 11-spels fotbollsplaner natur- och konstgräs
- Friidrottsplatser och friidrottshallar,
- Idrottshallar
- Ishallar och konstfrusna isbanor utomhus,
- Evenemangsarenor uppdelat på fotboll, ishockey, multifunktionell och annat,
- Ridhallar uppdelat på storlek,
- Fritids/ungdomsgårdar,
- Ungdomens hus/allaktivitetshus.

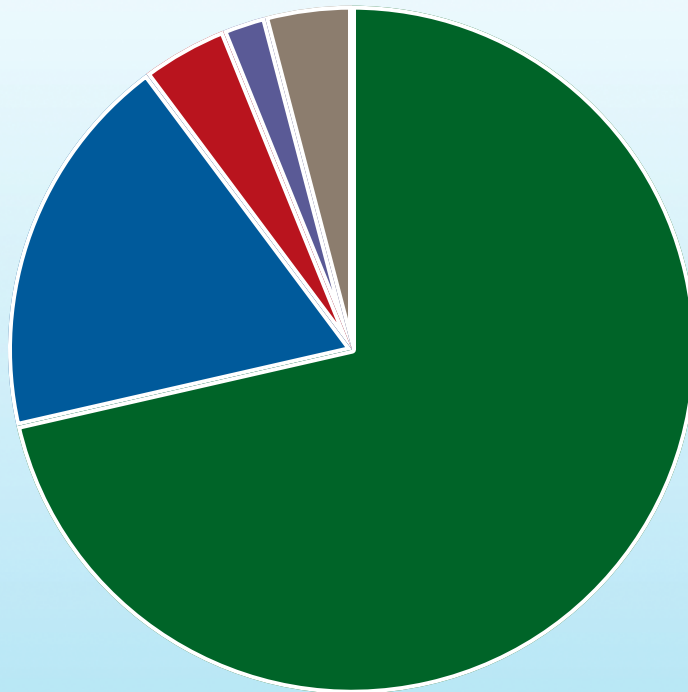


Övergripande resultat

- Relativt konstant antal sedan 1990.
- Kvalitativa förändringar.
- Kommunerna är huvudaktörer för ägande och drift.
- Kommunala bolag ökar.



Ägandeformer idrotts- och fritidsanläggningar, 2014, procent



● Kommunalt

● Ideell förening

● Privat

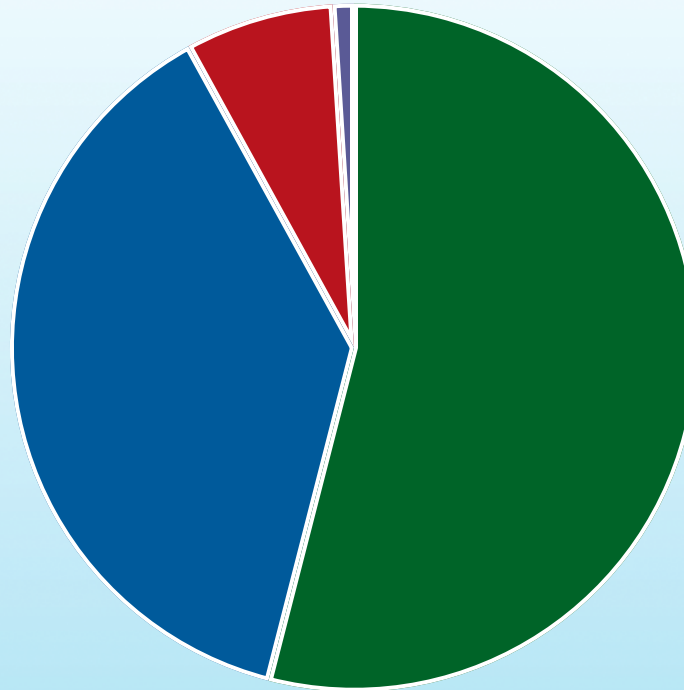
● Samägd

● Annan



Swedish Association
of Local Authorities
and Regions

Driftsformer för anläggningen, fritid och idrott, 2014, procent



● Kommunalt ● Ideell förening ● Privat aktör ● Annan

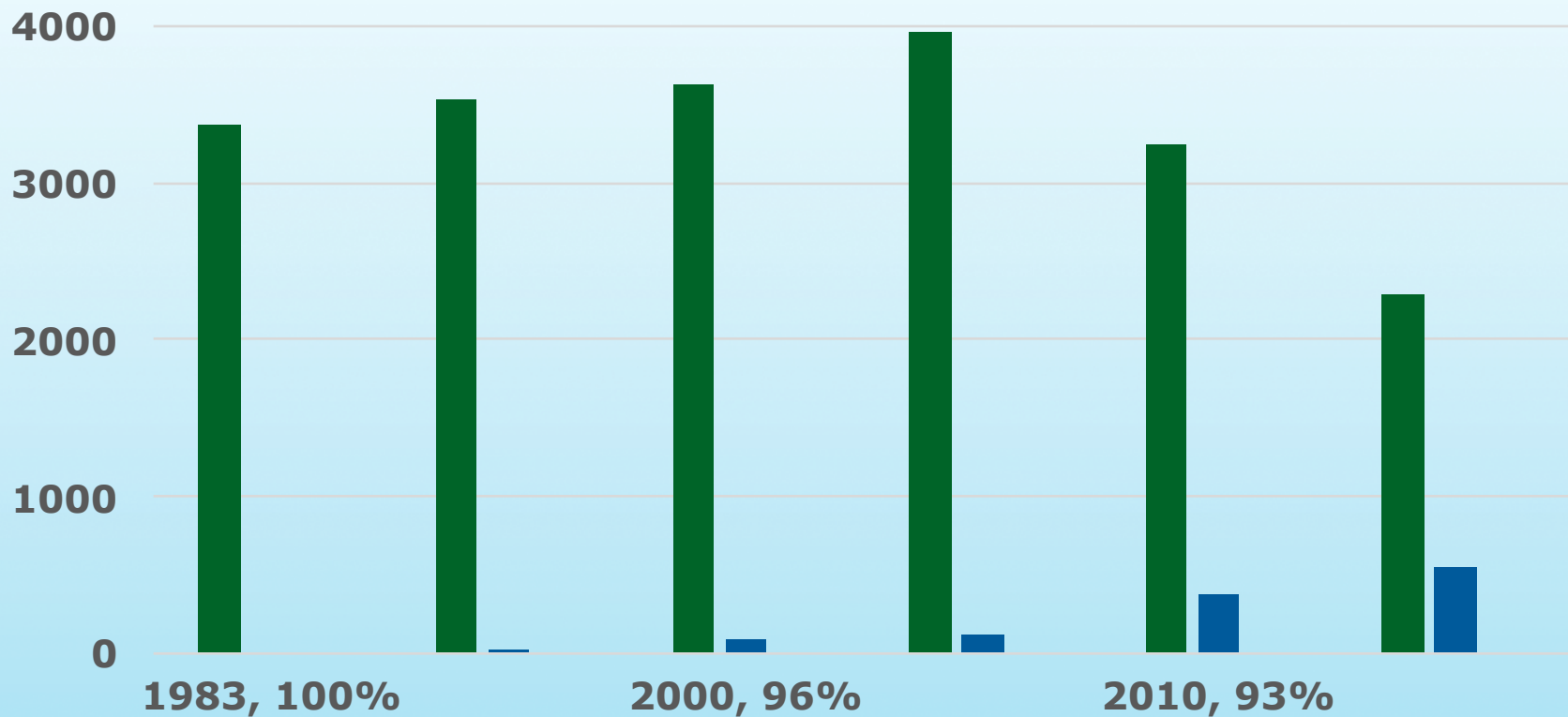
Värt att notera

- Fritidsgårdar minskar.
- Privata aktörer är störst när det gäller inomhusanläggningar för ridsport.
- Förändringar, fotboll

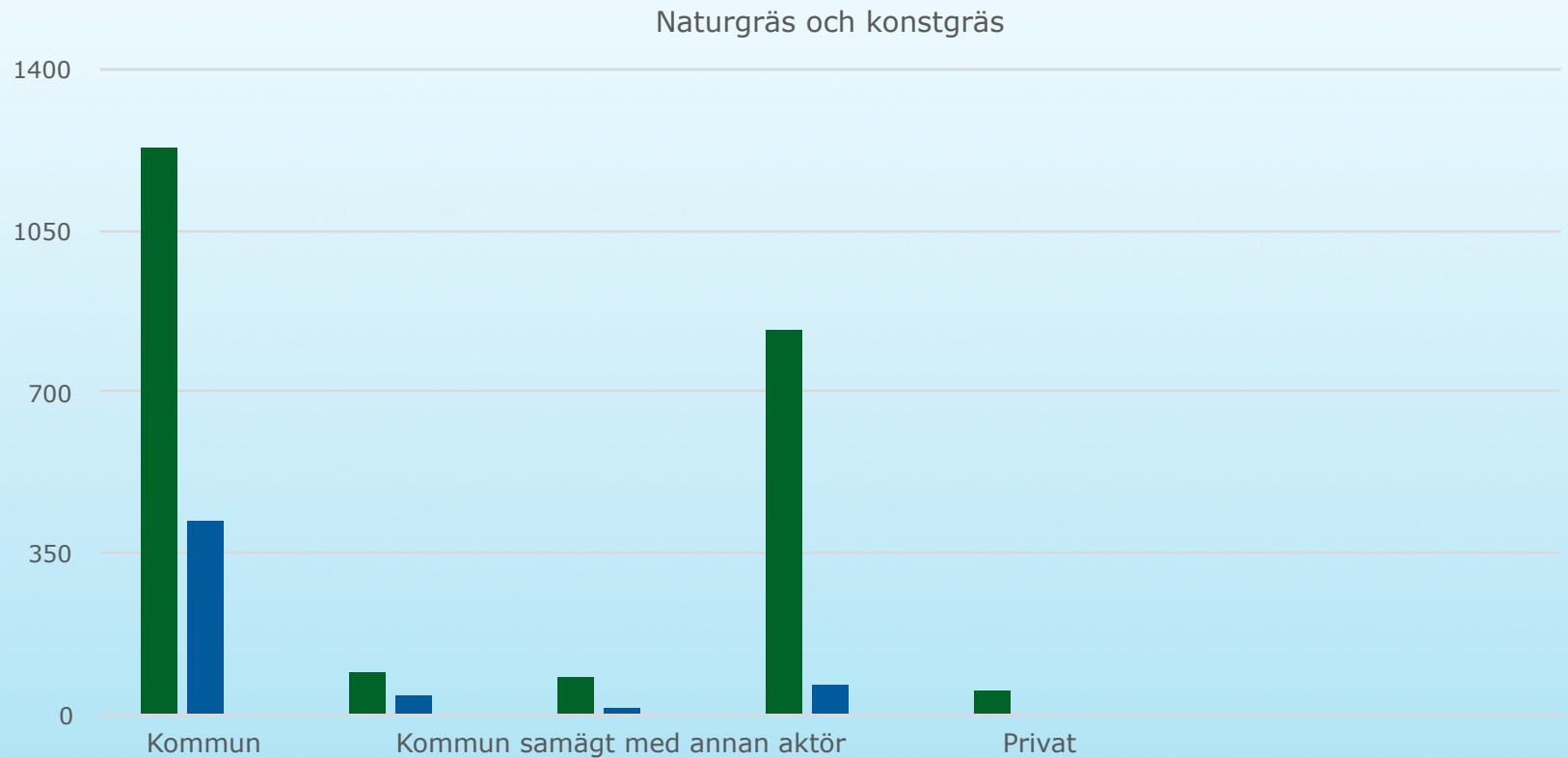


11-spelsplaner, 2014, antal

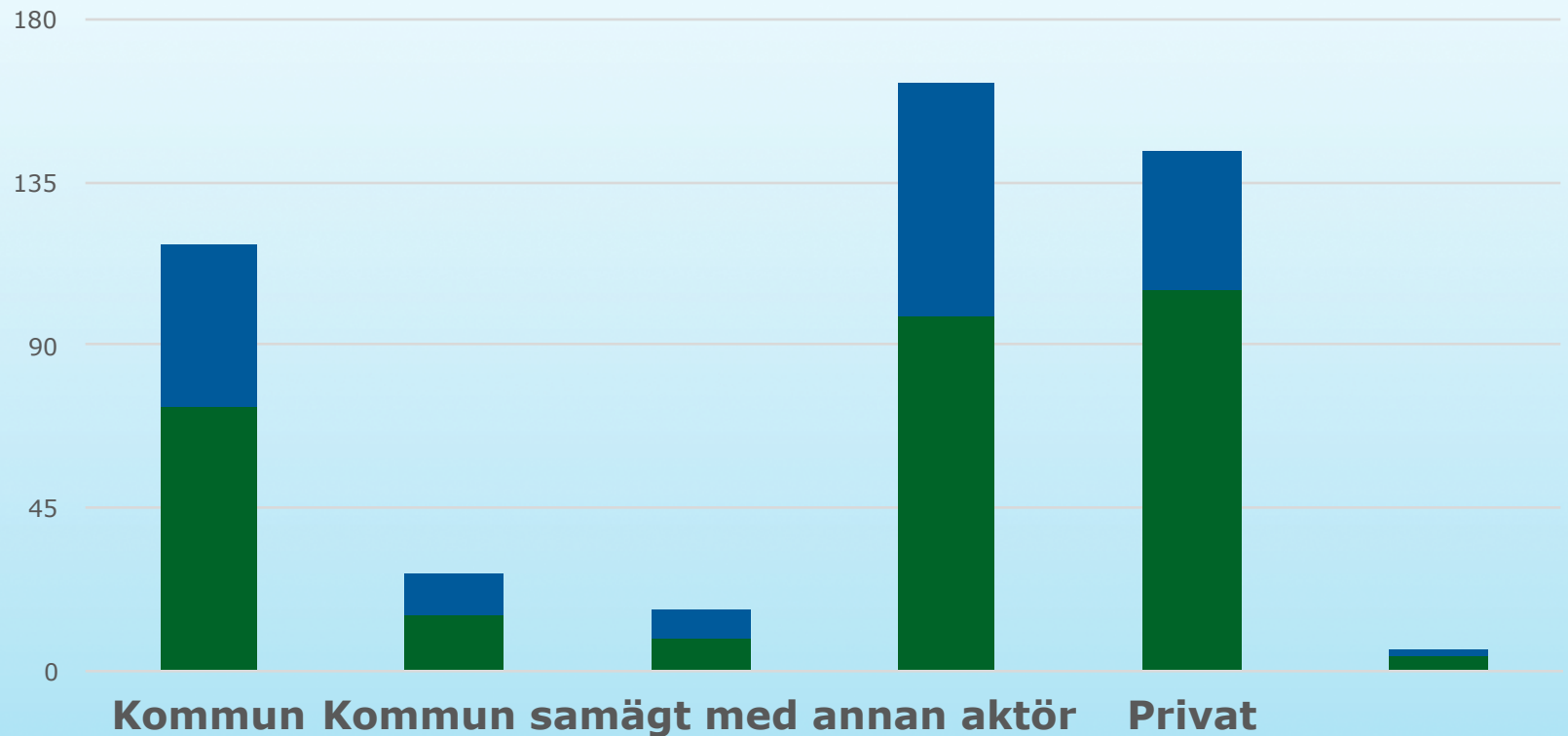
Naturgräs och konstgräs



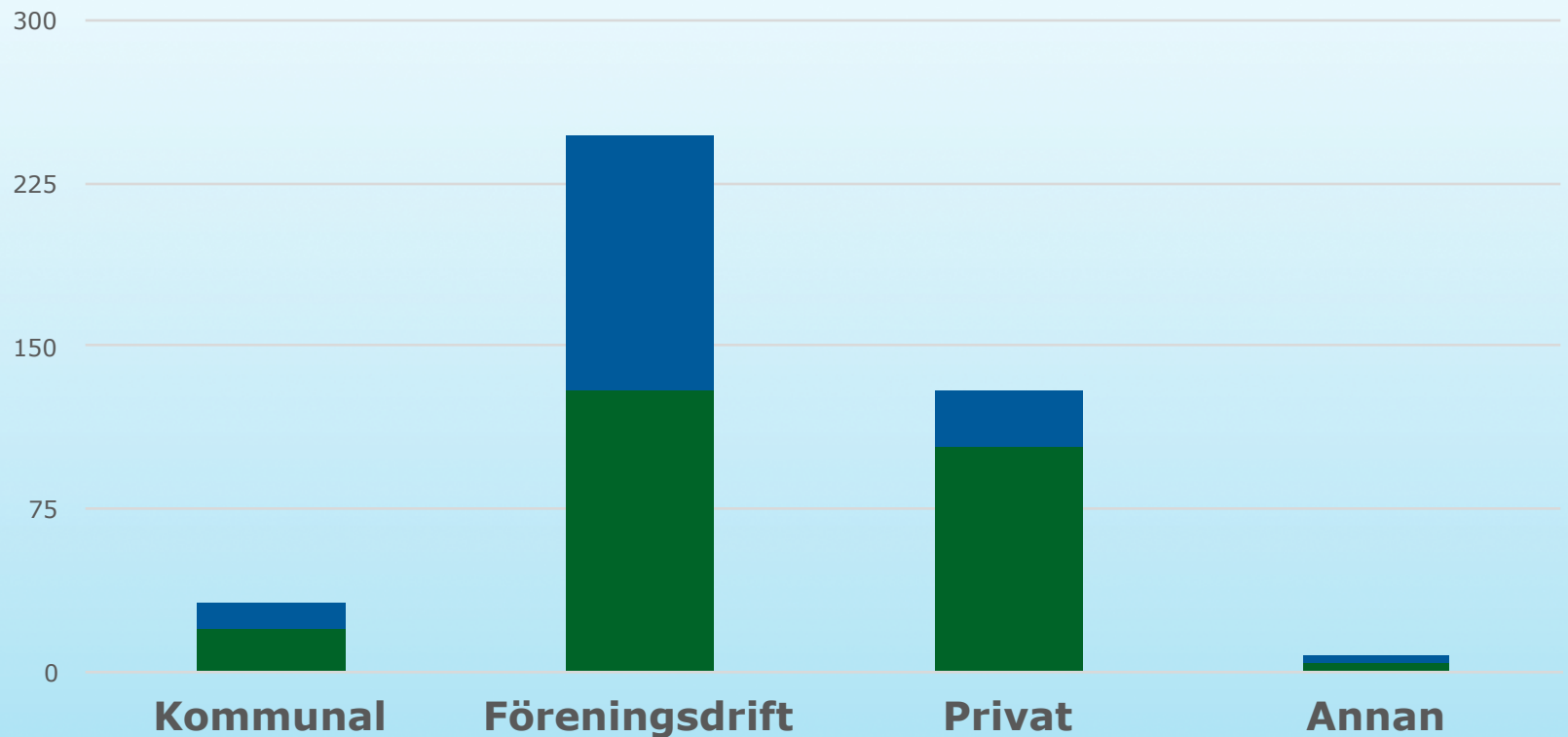
Fotboll, 11-spelsplaner, ägandeform, 2014, antal.



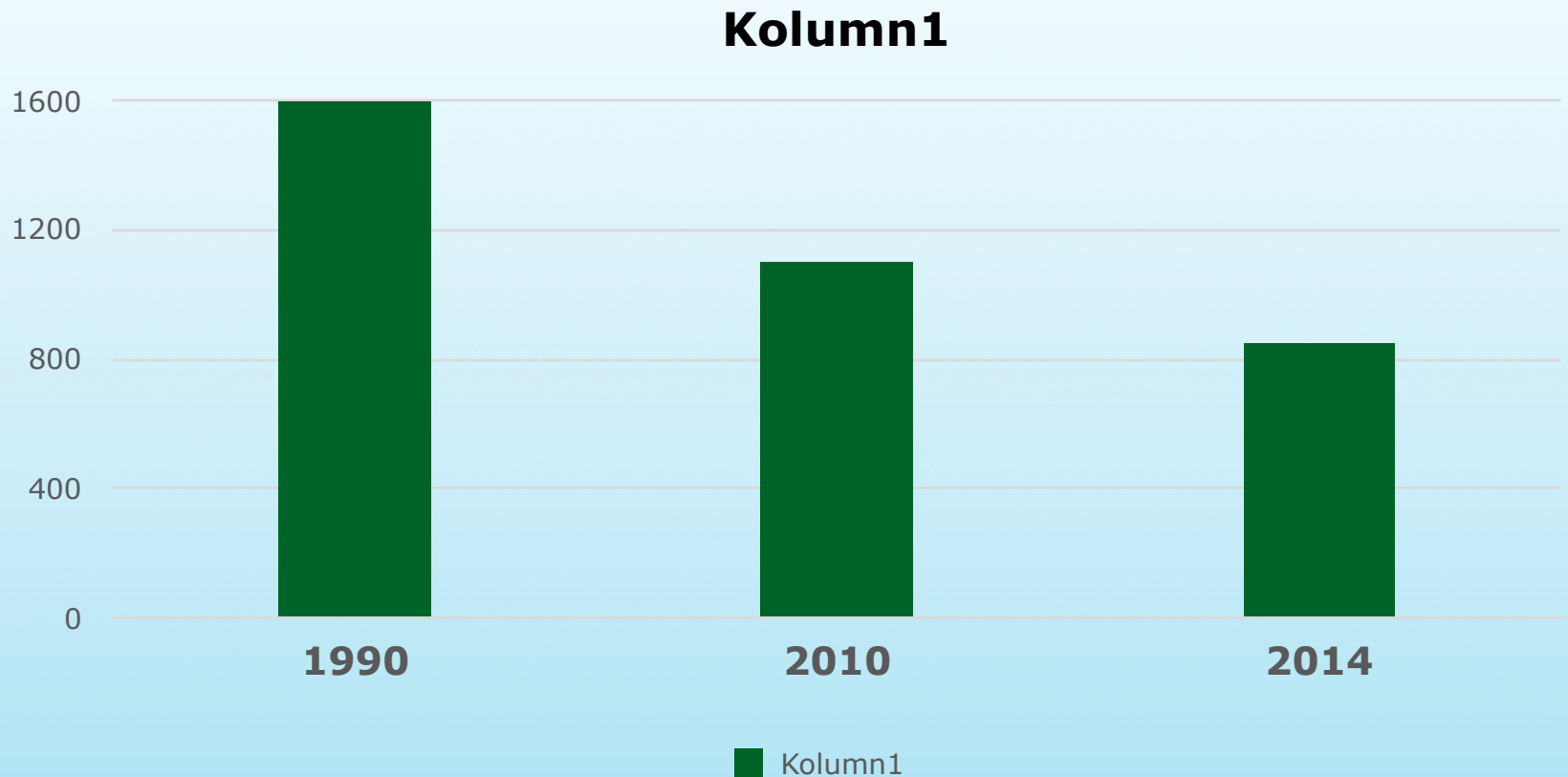
Ridhallar, ägandeform, 2014



Ridhus, driftsform, 2014, antal.



Fritidsgårdar, 1990, 2010, 2014, antal.



Andel av driftskostnader, fritidsverksamhet

9 %

Konstant sedan 2001

Driftskostnader, fritidsgårdar, verksamhet, 2001-2013

- 2001: 1564 mkr
- 2010: 2074 mkr
- 2013: 2204 mkr

- Ökning i fasta priser sedan 2001 är 6 %
 - Sedan 2004 är ökningen 10 %
 - Sedan 2010 är ökningen 3%

Kulturanläggningar

Snabbfråga:

Diskuterar du kulturverksamheter ur anläggningsperspektiv till exempel gällande frågor som samnyttjande, placering och energieffektivisering?



Anläggningstyper

- Konserthus
- Konsthallar
- Museer
- Teaterhus
- Bibliotek
- Kulturhus



Övergripande resultat

Antalet anläggningar ungefär samma nivå som 2010 och hälften av anläggningarna är bibliotek

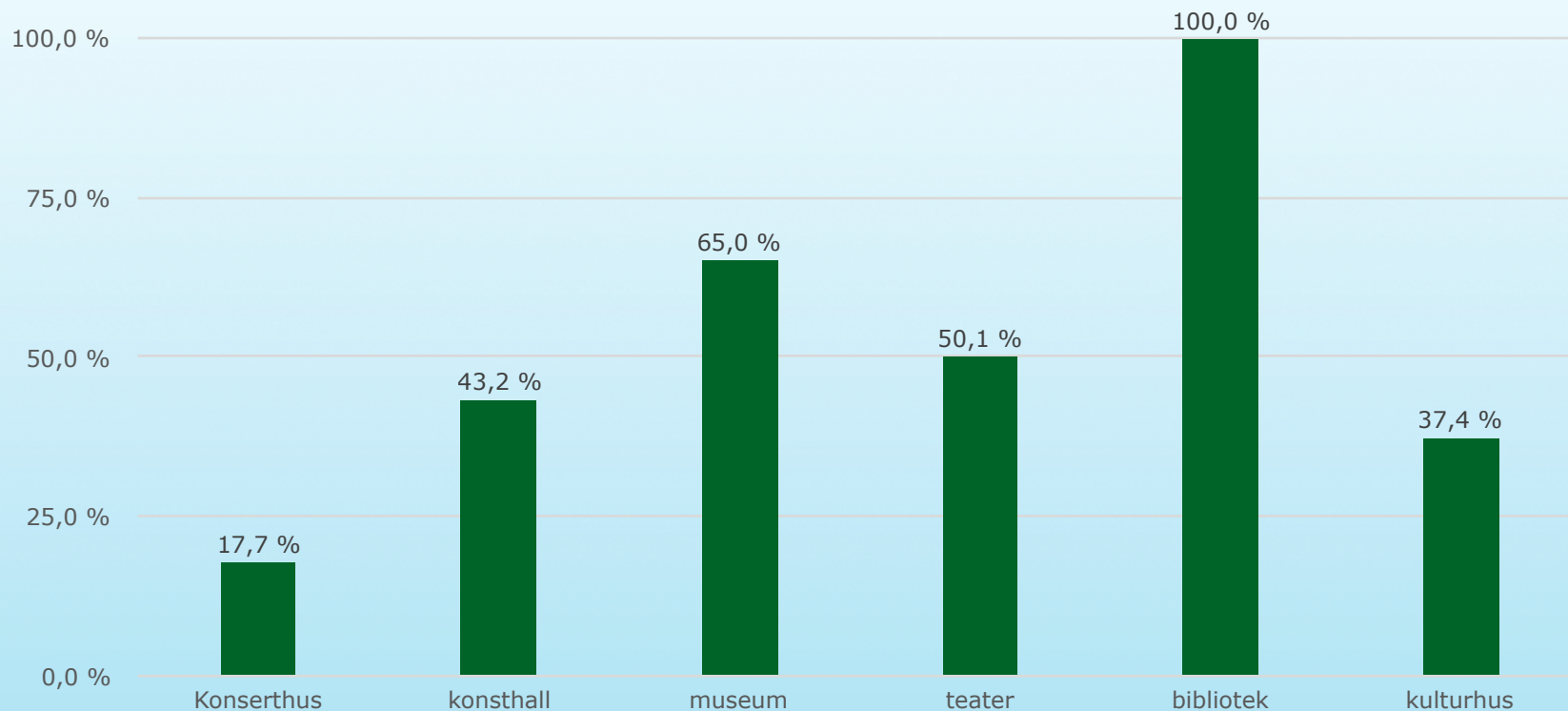
Kommunen största aktören för både ägande och drift även om man räknar bort biblioteken. Kommunerna bidrar även med medel till ex föreningarnas ägande och drift.

Liten minskning av konsthallar och museer jämfört med 2014

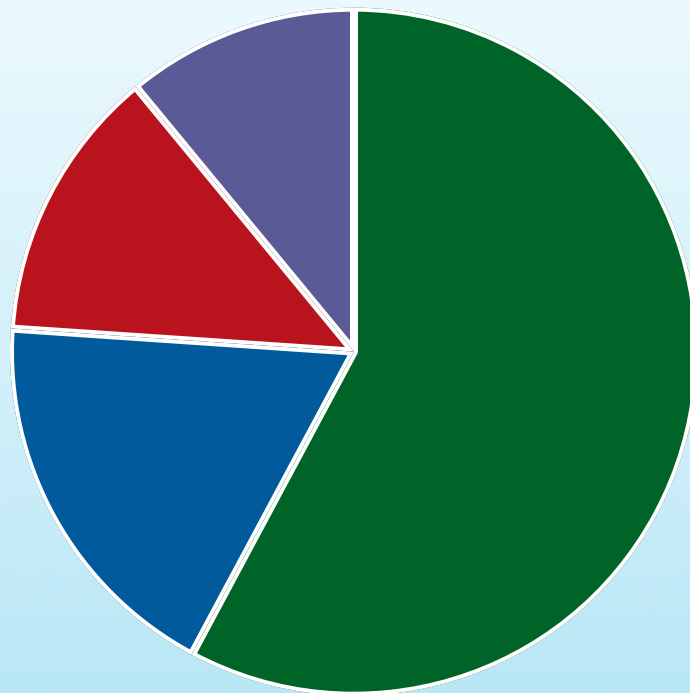
En tydlig ökning av antalet teaterhus jämfört med 2014



Vilken typ av kulturanläggningar finns i din kommun?



Ägandeformer, kultur, 2014, procent (exklusive bibliotek)



● kommunalt

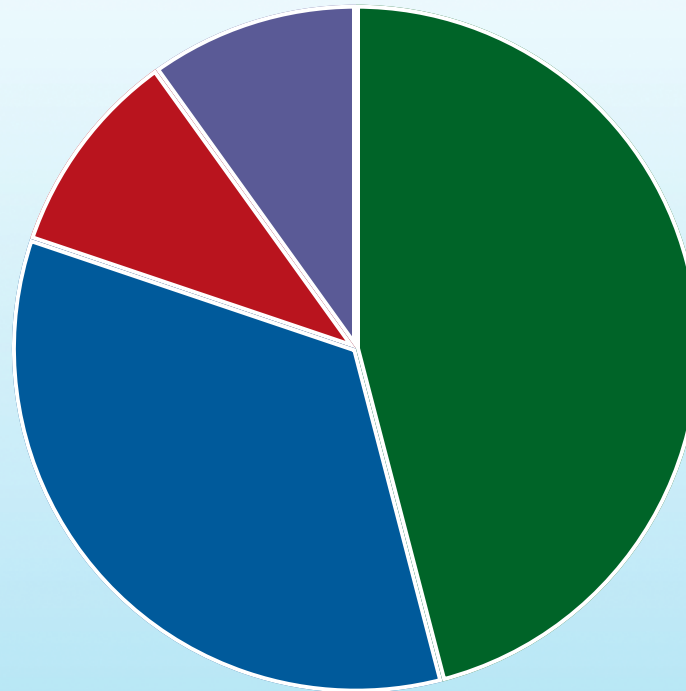
● förening

● privat

● annan



Driftsformer, kultur, 2014, procent, exklusive bibliotek



● kommunalt

● förening

● privat

● annan

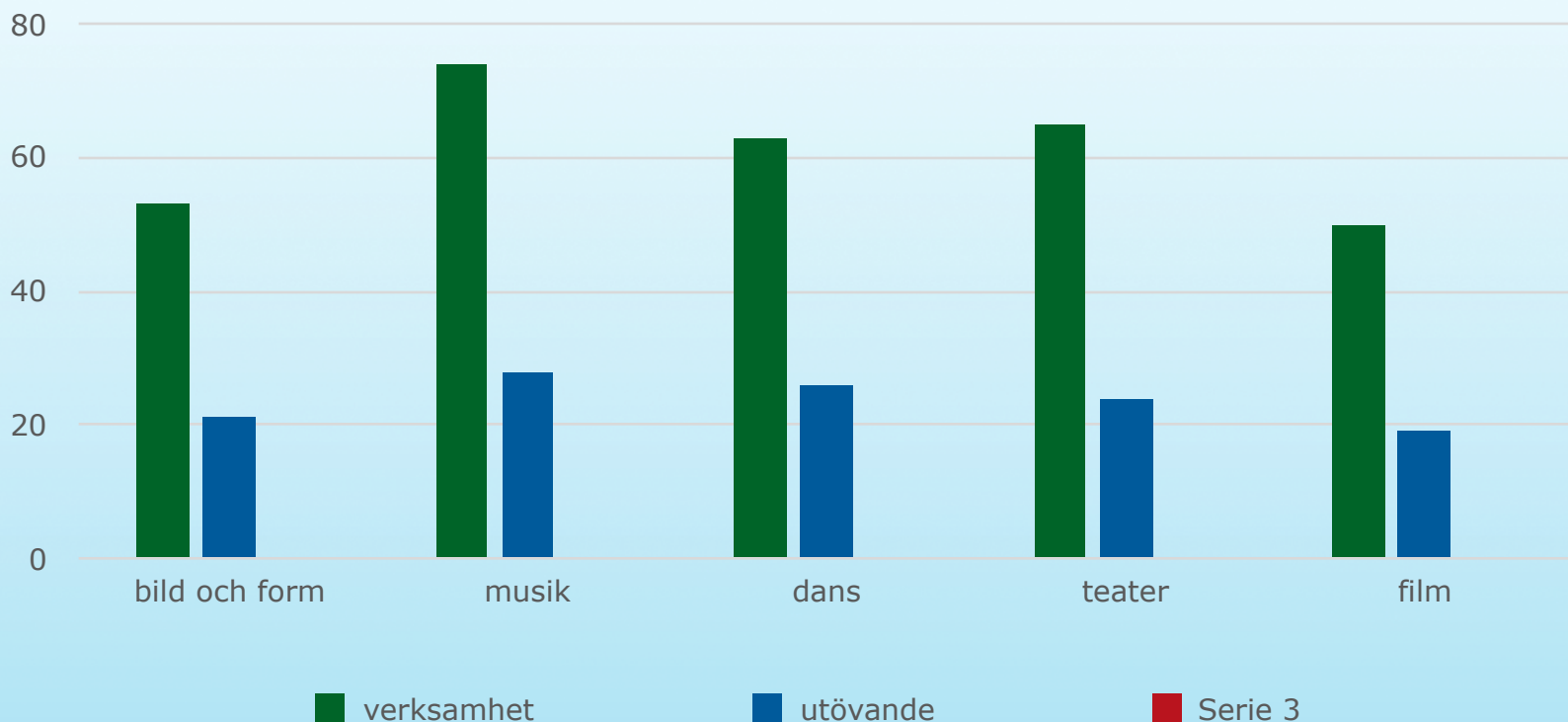
Nytt! Kulturhusens verksamhet

- Konstant antal kulturhus jämfört med 2010. Kommunerna både äger och driver 3 av 4 kulturhus
- Musik vanligaste verksamheten
- Majoriteten av kulturhusen har också teater, dans, bild och form, biblioteksverksamhet, film och konferenser
- Dessutom har många kultur- och musikskolor och öppen ungdomsverksamhet samt ett mindre antal även idrott



Publik vs utövande i kulturhusen

Vilka verksamheter finns och vilka har ytor för eget utövande?



Värt att notera

- 109 anläggningar med regional funktion och av dem stod museerna för hälften. Därefter följer regionala funktioner inom teaterhus, konsthallar, konserthus och kulturhus.
- I många kulturhus finns det öppen ungdomsverksamhet
- I ett antal kulturhus går det att utöva idrott
- Konsthallarna minskar något jämfört med 2010. Finns det anledning att oroa sig för samtidskonstens arenor?



Bikupa 2-3 personer

Vad i materialet om kulturanläggningar fångade ditt intresse?

På vilket sätt?

Framåt

- Kolada
- Publikation
- Kontakta oss