

Medlem i en simklubb utifrån svensk respektive utländsk bakgrund

- en undersökning från forsknings- och utvärderingsprojektet
Ung livsstil i Sverige

Ulf Blomdahl.

ulf.blomdahl@telia.com

070/ 665 11 21

Stig Elofsson.

stig.elifsson@socarb.su.se

08/ 16 20 22

Linda Lengheden.

linda.lengheden@gmail.com

0736/ 81 36 33

Magnus Åkesson.

magnus.akesson@stockholm.se

08/ 508 27 638

Forskningsprojektet Ung livsstil i Sverige

- Stockholm (sedan 1984)
- Norrköping (sedan 1985)
- Malmö (sedan 1990)
- Linköping (sedan 1992)
- Kalmar (sedan 1992)
- Jönköping (sedan 1994)
- Sävsjö (sedan 1994)
- Vallentuna (sedan 1996)
- Huddinge (sedan 1998)
- Haninge (sedan 1998)
- Värmdö (sedan 1998)
- Helsingborg (sedan 2000)
- Lidingö (sedan 2003)
- Täby (sedan 2013)

Antalet elever som besvarat enkäten och svarsfrekvens

Forskningsprojektet Ung livsstil i Sverige

	Bruttourval	Antal svarande	Svarsfrekvens %
Ung livsstil i Sverige 2009-2013			
Mellanstadiet	10 881	9 607	88
Högstadiet	15 533	12 633	81
Gymnasiet	15 508	11 635	75
Kommuner 2014 och 2015			
Stockholm högstadiet 2014	2 902	2 096	72
Stockholm gymnasiet 2014	2 051	1 489	73
Huddinge mellanstadiet 2015	1 001	853	85
Huddinge högstadiet 2015	1 773	1 517	86
Jönköping mellanstadiet 2015	910	856	93
Jönköping högstadiet 2015	1 401	1 210	86
Värmdö högstadiet 2015	665	550	83
Totalt	52 625	42 446	81

För närmare information om medverkande kommuner 2008-2013, urval m.m. se: Blomdahl m.fl., **Segrar föreningslivet?**

Svensk respektive utländsk bakgrund

1= Föräldrarna och barnet fött i Sverige

2= T ex en förälder född utomlands eller båda föräldrarna födda i Sverige och barnet fött utomlands

3= Andra generationens invandrare
(barnet fött i Sverige och föräldrarna födda utomlands)

4= Första generationens invandrare
(barnet och föräldrarna födda utomlands)

För diskussion om indelningen i de fyra grupperna se: Blomdahl/Elofsson, **Hur många motionerar/idrottare för lite och vilka är dom?** sid. 33-34.

Medlem i simklubb

Svensk respektive utländsk bakgrund. Andelar i procent (%).

Studien 2009-2013. n=33 875.

	Barnet och föräldrarna födda i Sverige	En förälder född i utomlands eller barnet fött utomlands	Andra generationen	Första generationen	Signifikant
Mellanstadiet					
Pojkar	3	4	4	3	Ns
Flickor	4	4	3	1	**
Högstadiet					
Pojkar	1	2	1	2	Ns
Flickor	2	3	2	1	Ns
Gymnasiet					
Pojkar	0	1	1	1	Ns
Flickor	1	1	0	1	*

* $p < 0.05$; ** $p < 0.01$; *** $p < 0.001$; Ns= ej signifikant på 5% signifikansnivå

För mätning av idrottsförening totalt och deltagande i specialidrotterna se:
Blomdahl m.fl., **Segrar föreningslivet?** sid. 4-7.

Medlem i en simklubb. Svensk respektive utländsk bakgrund. %. 2014-2015

	Barnet och föräldrarna födda i Sverige	En förälder född utomlands eller barnet fött utomlands	Andra generationen	Första generationen	Signifikant
Huddinge					
Mellanstadiet					
Pojkar	2	3	2	2	Ns
Flickor	3	7	3	0	Ns
Högstadiet					
Pojkar	1	1	0	0	Ns
Flickor	2	2	0	2	Ns
Stockholm					
Högstadiet					
Pojkar	1	2	1	3	Ns
Flickor	2	3	2	0	Ns
Gymnasiet					
Pojkar	1	0	3	0	Ns
Flickor	1	2	0	0	Ns

* p<0.05; ** p<0.01; *** p<0.001; Ns= ej signifikant på 5% signifikansnivå

Medlem i en simklubb. Svensk respektive utländsk bakgrund. %. 2015.

	Barnet och föräldrarna födda i Sverige	En förälder född utomlands eller barnet fött utomlands	Andra generationen	Första generationen	Signifikant
Jönköping Mellanstadiet					
Pojkar	1	0	2		Ns
Flickor	3	6	3		Ns
Jönköping Högstadiet					
Pojkar	1	3	3	2	*
Flickor	2	0	4	3	Ns
Linköping Högstadiet 2013					
Pojkar	1	0	2	0	Ns
Flickor	3	6	0	0	Ns
Linköping Gymnasiet 2013					
Pojkar	0	0	2	4	***
Flickor	1	1	0	0	Ns
Värmdö Högstadiet					
Pojkar	1	0	0		Ns
Flickor	1	3	5		Ns

* p<0.05; ** p<0.01; *** p<0.001; Ns= ej signifikant på 5% signifikansnivå

Deltar ungdomar med svensk respektive utländsk bakgrund i simklubb i samma utsträckning?

Sammanfattning av resultaten:

Killar med utländsk bakgrund är med i en simklubb i ungefär samma grad som killar med svensk bakgrund.

Tjejer med utländsk bakgrund är i vissa av våra studier med i en simklubb i ungefär samma grad som tjejer med svensk bakgrund medan de i andra av våra studier är med något mindre än tjejer med svensk bakgrund.

Du finner forskningsrapporter, redovisningar och föreläsningar från Ung livsstil på:

www.stockholm.se/idrott/forskning

www.huddinge.se/unglivsstil

www.taby.se/unglivsstil

Du kan också följa forskningsprojektet Ung livsstil i Sverige på Facebook

<https://www.facebook.com/unglivsstil1>

Kommande omfattande forskningsrapport om RF-idrotten:

Elofsson/Blomdahl/Åkesson/Lengheden, RF-idrottens sociala struktur. En utmaning för idrottsrörelsen och politiker

Ungas livsstil i låg- och högstatusområden

En studie i åldersgruppen 13-16 år

Stig Elofsson, Ulf Blomdahl, Linda Lengheden och
Magnus Åkesson**Segrar föreningslivet?**En studie av svenskt föreningsliv under 30 år
bland barn och ungaUlf Blomdahl, Stig Elofsson, Magnus Åkesson och Linda
Lengheden**Dricker ungdomar i idrottsförening
mindre alkohol än de som inte är
med i en idrottsförening?**Stig Elofsson, Ulf Blomdahl, Magnus Åkesson
och Linda Lengheden**Spontanidrott för vilka?**En studie av kön och nyttjande av
planlagda utomhusytor för spontanidrott
under sommarhalvåret

Ulf Blomdahl, Stig Elofsson och Magnus Åkesson



Foto: Hans Gustav

**Utomstående i fritids-
och kulturutbudet i Huddinge**

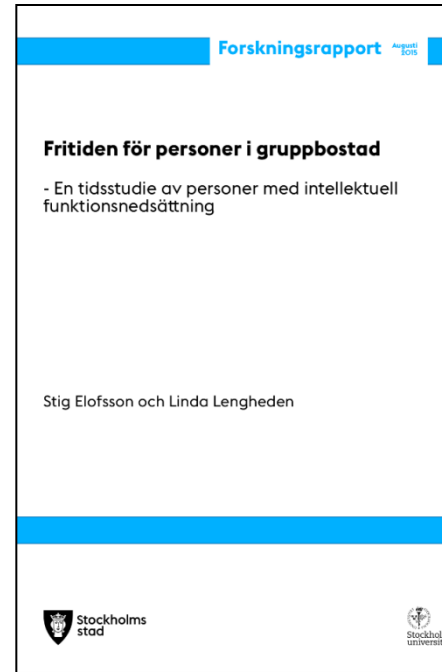
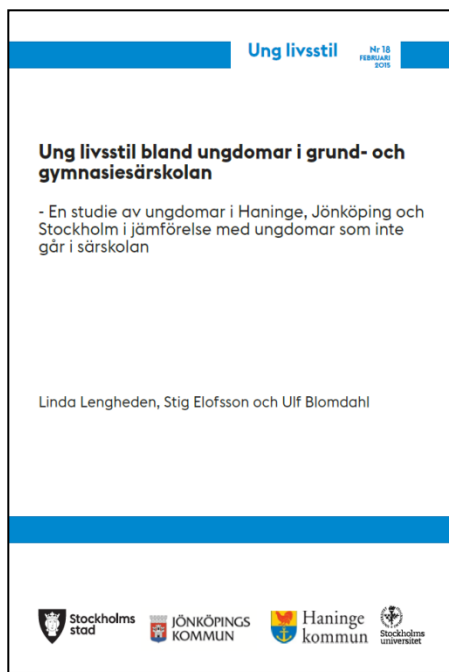


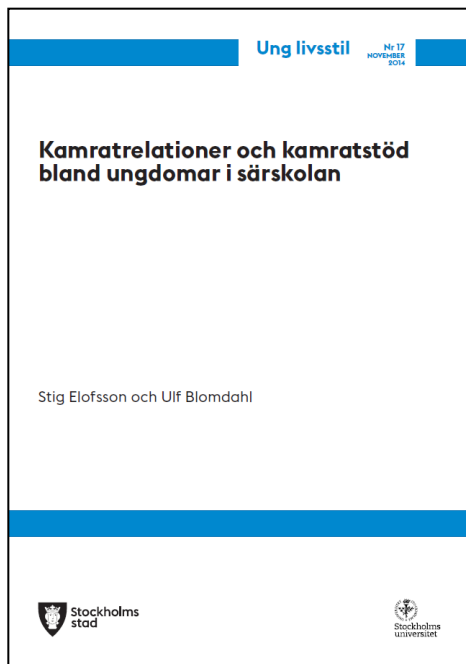
– en studie av barn och ungdom i åldersgruppen 10–19 år.

Av Ulf Blomdahl och Stig Elofsson

**Hur många motionerar/
idrottar för lite och
vilka är dom?**– en studie av den unga befolkningen i Stockholm,
Häringe, Helsingborg, Jönköping och Lidköping

av Ulf Blomdahl och Stig Elofsson







Linda
Lengheden

Magnus
Åkesson

Ulf
Blomdahl

Stig
Elofsson

www.facebook.com/unglivsstil1

